

# Bijlage A

# Cijfers over kanker in Nederland

## Kanker komt steeds vaker voor

Steeds meer mensen leven met of na kanker en overlijden als gevolg van kanker. 1 op de 2 Nederlanders krijgt kanker.<sup>4</sup> In 2022 zijn 124.000 nieuwe diagnoses gesteld.<sup>4,2</sup> Dit aantal zal oplopen tot ongeveer 156.000 in 2032.<sup>5</sup>

Jaarlijks overlijden 46.000 mensen aan de gevolgen van kanker. Dit aantal loopt op naar 54.000 in 2032. Een derde van deze mensen sterft vóór hun 69e levensjaar.<sup>5</sup>

In Nederland leven 850.000 mensen die kanker hebben of hebben gehad. In 2032 zijn dit er bijna 1,4 miljoen.<sup>5</sup>

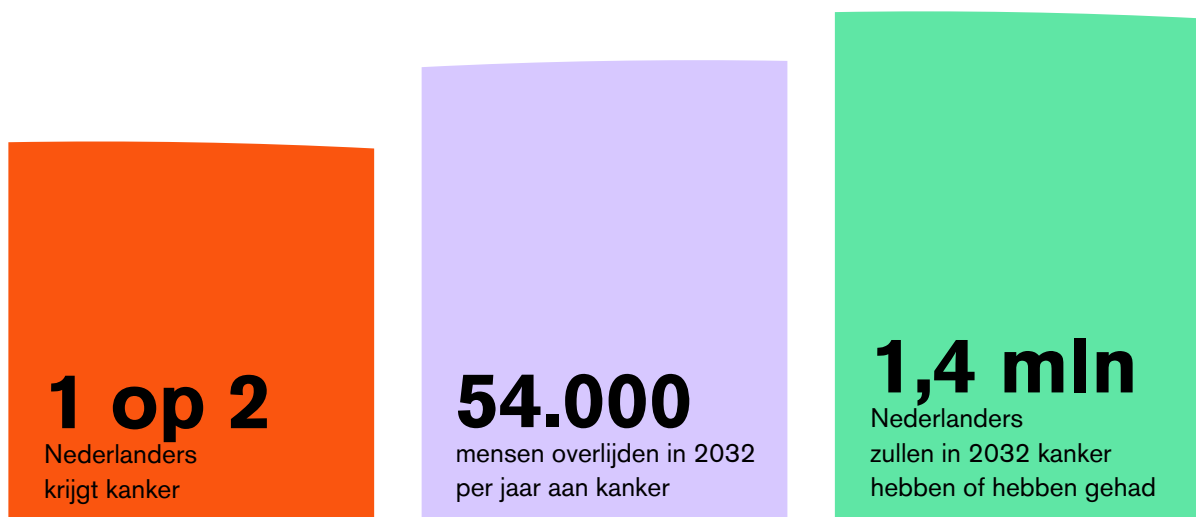
## Leeftijdsverdeling

Meer dan de helft van de mensen met kanker is 70 jaar of ouder. Ongeveer 75% van de mensen die kanker krijgt is 60 jaar of ouder.<sup>140</sup>

Van de mensen die in 2022 de diagnose kanker kregen was <sup>140</sup>

- 53% ouder dan 70 jaar
- 45% tussen de 30 en 70 jaar
- 1% jonger dan 30 jaar

## Kanker komt steeds vaker voor <sup>4, 5</sup>

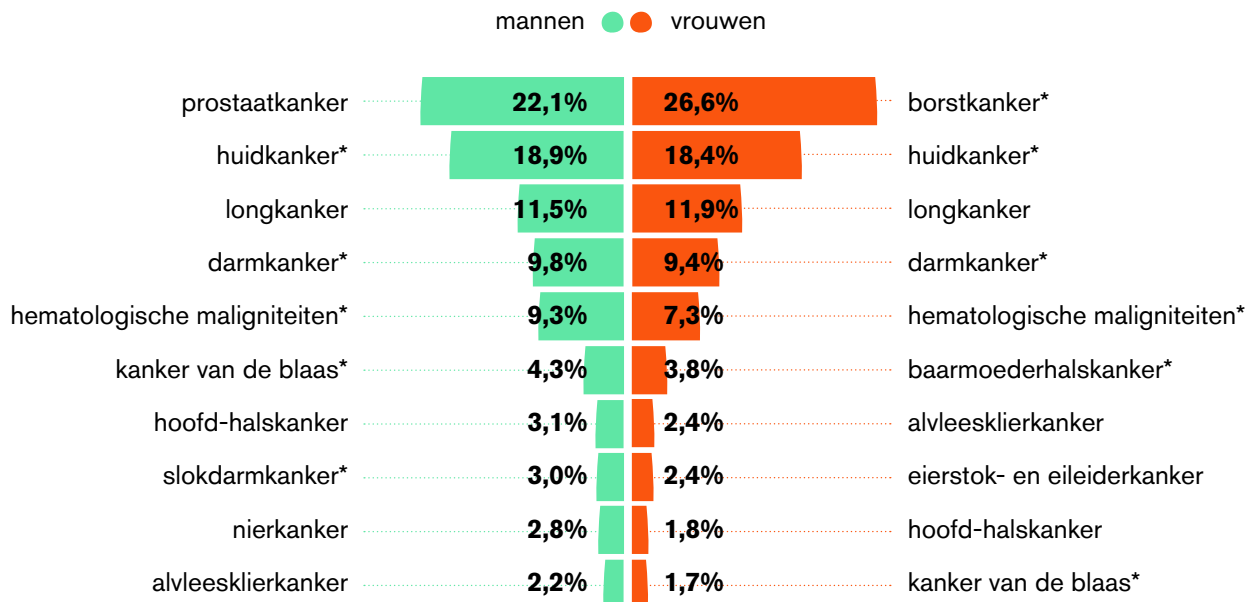


### Meest voorkomende kankersoorten

Prostaat­kanker is de meest voorkomende kankersoort bij mannen. Bij vrouwen is dit borst­kanker. Hierna volgen huid­kanker en long­kanker, zowel bij mannen als vrouwen.<sup>69</sup>

## Tien meest voorkomende kankersoorten <sup>69</sup>

(obv diagnosejaar 2022)



**huid:** exclusief basaal­cel­carcinoom  
**darm:** dikke- en endeldarm­kanker  
**hematologische maligniteiten:** leukemie, lymfklier­kanker, multipel myeloom en andere vormen en been­merg­kanker  
**blaas en overig urinewegen:** nier­bekken­kanker, urine­leider­kanker, niet-spie­rinvasieve blaas­kanker, spie­rinvasieve blaas­kanker, urachus­kanker, kanker van de urinewegen overig  
**slokdarm:** exclusief cardia

\* **borst:** invasief mam­ma­carcinoom  
**huid:** exclusief basaal­cel­carcinoom  
**darm:** dikke- en endeldarm­kanker  
**hematologische maligniteiten:** leukemie, lymfklier­kanker, multipel myeloom en andere vormen van been­merg­kanker  
**baarmoeder­lichaam:** baarmoeder­lichaam­kanker  
**blaas en overige urinewegen:** nier­bekken­kanker, urine­leider­kanker, niet-spie­rinvasieve blaas­kanker, spie­rinvasieve blaas­kanker, urachus­kanker, kanker van de urinewegen overig

### Uitgezaaide kanker

Bij 1 op de 5 mensen die de diagnose kanker krijgt, is de kanker uitgezaaid op het moment van diagnose. Per jaar krijgen ongeveer 21.000 mensen de diagnose uitgezaaide kanker. In totaal leven er zo'n 38.000 mensen met uitgezaaide kanker in Nederland.<sup>91</sup>

De meest uitgezaaide kankersoorten bij diagnose zijn alvleesklier-, long-, maag-, galweg- en galblaaskanker. De grootste groep mensen met uitgezaaide kanker betreft mensen met longkanker. Ook de groep met uitgezaaide prostaat­kanker is groot. Dat is niet zozeer omdat deze kankersoort snel uitzaait, maar voornamelijk door de grote groep mensen met prostaat­kanker.<sup>91</sup>

### Kankerdiagnoses versus kankersterfte

Meer dan 50% van de nieuwe kankerdiagnoses in 2022 werd gevormd door huidkanker, borstkanker, prostaat­kanker en longkanker. Longkanker veroorzaakt de meeste sterfgevallen met 22%.<sup>69</sup>

## Kankerdiagnoses versus kankersterfte<sup>69</sup>

Percentage van alle nieuwe kankerdiagnoses in 2022

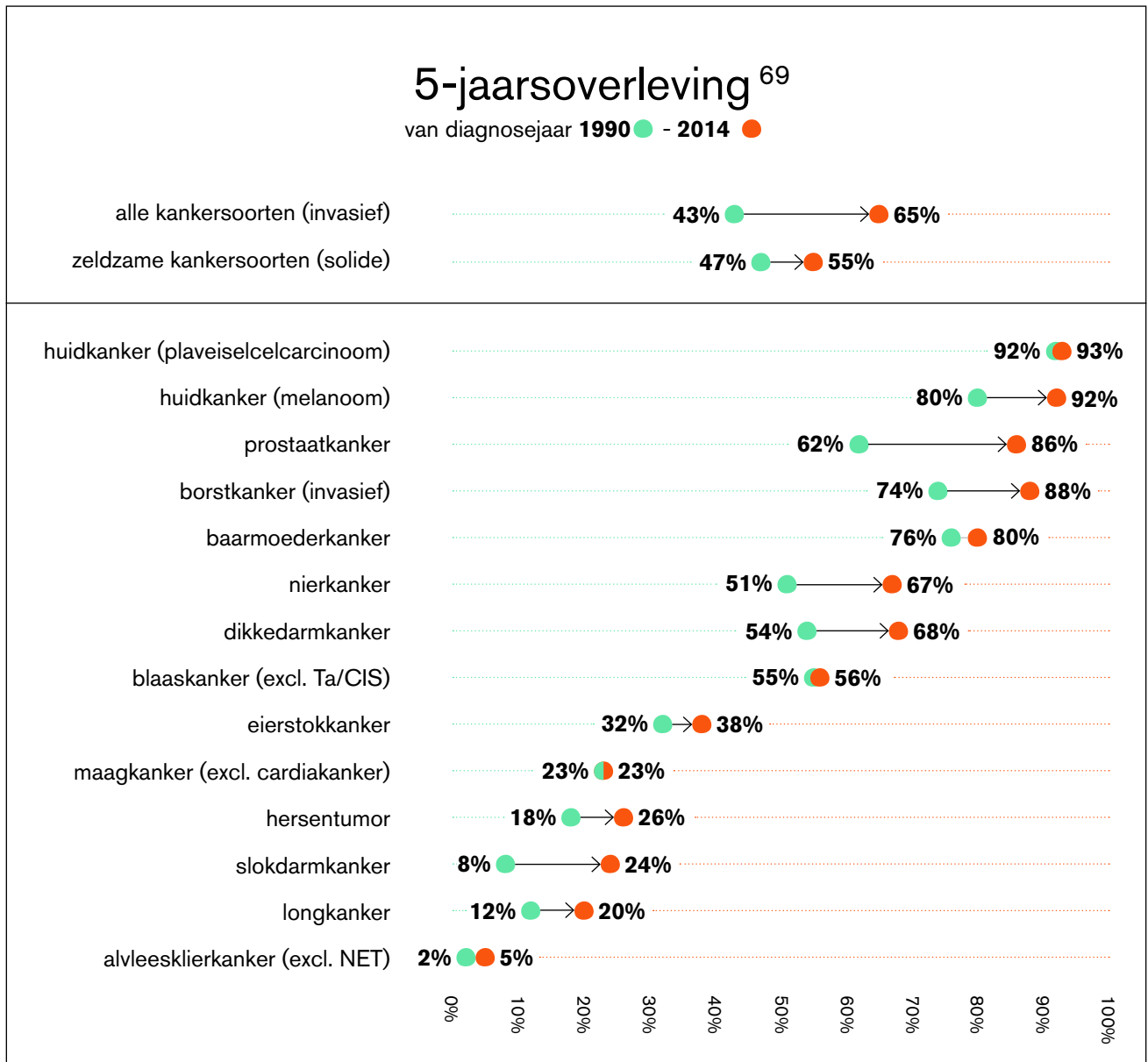
Percentage van de totale kankersterfte in 2021



**A.** exclusief basaalcelcarcinoom, **B.** invasief mammacarcinoom, **C.** dikke- en endeldarmkanker, **D.** leukemie, lymfklierkanker, multipel myeloom en andere vormen van beenmergkanker, **E.** nierbekkenkanker, urineleiderkanker, niet-spierinvasieve blaaskanker, spierinvasieve blaaskanker, urachus­kanker, kanker van de urinewegen overig, **F.** exclusief cardia­kanker, **G.** inclusief cardia­kanker

## 5-jaarsoverleving

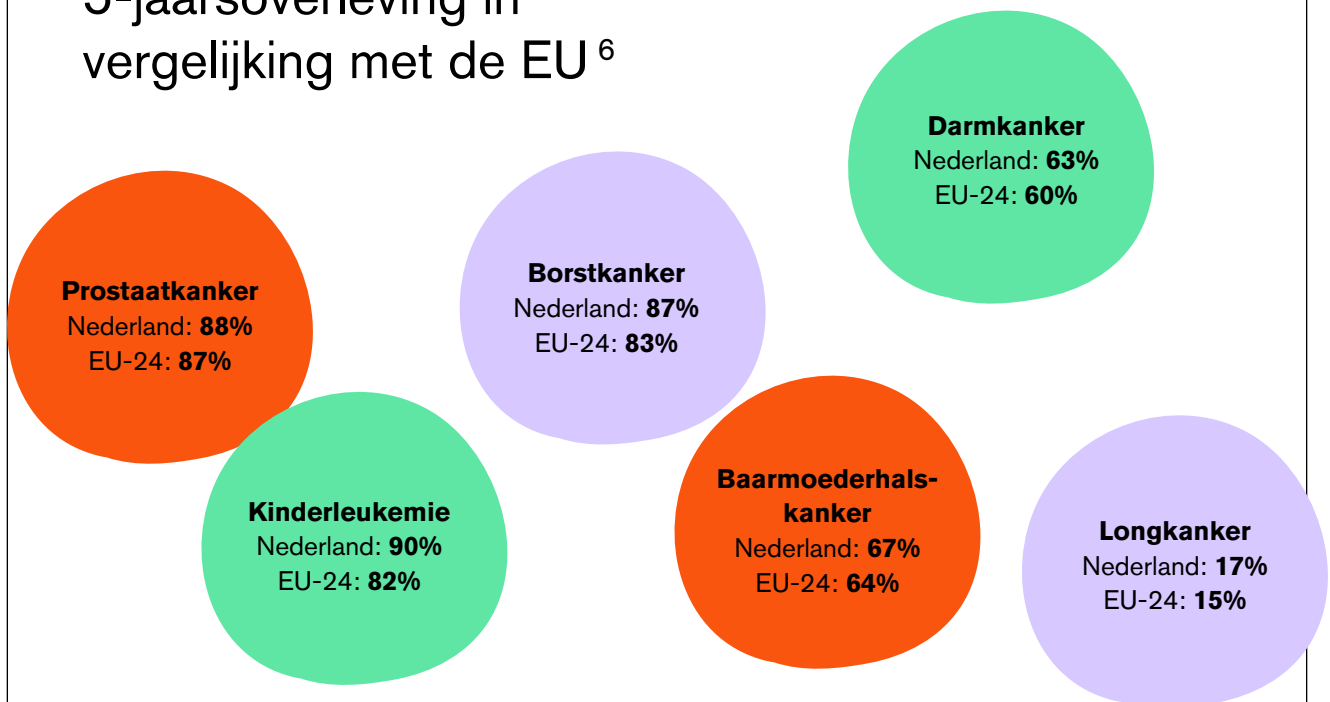
De totale 5-jaarsoverleving is toegenomen van 43% (1990) naar 66% (2022).<sup>7-69</sup> De 5-jaarsoverleving is voor bijna alle kankersoorten toegenomen, maar de verschillen zijn groot. Zo ligt de 5-jaarsoverleving voor huidkanker op 93% en voor borstkanker op 88%. Voor alvleesklierkanker is dit slechts 5%.<sup>69</sup> De afgelopen 30 jaar is de 5-jaarsoverleving gestegen naar 70% voor vrouwen en 66% voor mannen.<sup>5</sup>



### 5-jaaroverleving in vergelijking met de EU

In vergelijking met andere EU-landen is er in Nederland een aantal kankersoorten waarbij de 5-jaarsoverleving hoger is dan het EU-gemiddelde. Dit geldt voor prostaatcancer, kinderleukemie, borstkanker, baarmoederhalskanker, darmkanker en longkanker.<sup>6</sup>

## 5-jaarsoverleving in vergelijking met de EU<sup>6</sup>



Opmerking: de gegevens hebben betrekking op mensen die tussen 2010 en 2014 een diagnose hebben gekregen. Kinderleukemie verwijst naar acute lymfoblastische kanker.

## Nederland in vergelijking tot EU

De sterftcijfers in Nederland zijn in de afgelopen jaren verbeterd, maar liggen nog altijd boven het Europees gemiddelde.<sup>6, 141</sup>

In vergelijking tot de 26 andere EU-landen kent Nederland met name een hoge incidentie. Deze ligt voor mannen rond het Europees gemiddelde, maar vrouwen staan qua incidentie op de derde plaats van alle EU-landen.<sup>3</sup> Deze hoge positie kan deels een effect zijn van hogere deelname aan bevolkingsonderzoeken en betere screeningsmethoden<sup>142</sup> in Nederland.

### Impact van kanker

De impact van kanker op patiënt en naasten is groot. Zo beïnvloedt het de kwaliteit van leven tijdens, maar ook nog na de behandeling. De impact stopt niet als de behandeling stopt.

Van de mensen die kanker hebben (gehad) ervaart:

- 65% late gevolgen; o.a. seksuele problemen (44%) en concentratieproblemen (40%)<sup>116</sup>
- 88% nadelige gevolgen voor hun werk<sup>143</sup>
- 76% nadelige financiële gevolgen (een deel hiervan is blijvend en een deel hiervan zijn extra uitgaven)<sup>128</sup>

Bijna 20% ervaart veel beperkingen (meer dan de gemiddelde bevolking) in het uitvoeren van dagelijkse activiteiten.<sup>8</sup> Ook voelt 35% zich eenzaam door hun ziekte.<sup>132</sup>

### Kosten van kanker

De kosten voor kankerzorg waren zo'n 7% van de totale zorgkosten in 2019 in Nederland.

Dit komt neer op zo'n 6,5 miljard euro. Van dit bedrag werd het grootste gedeelte gespenseerd aan ziekenhuiszorg, namelijk 5,5 miljard euro (84,6%). Deze kosten zijn inclusief de uitgaven aan dure geneesmiddelen die in ziekenhuizen zijn gebruikt. Hierna volgden de uitgaven aan genees- en hulpmiddelen met 225 miljoen euro (3,5%).<sup>144</sup>

De kosten van kankerzorg in Nederland zijn hoog in vergelijking met andere EU-landen.<sup>6</sup> We geven 60% meer uit dan gemiddeld in de EU.<sup>6</sup> Desondanks liggen de Nederlandse sterftcijfers 8% boven het gemiddelde van alle EU-landen en is de incidentie 15% hoger dan gemiddeld.<sup>6</sup>

## Nederland in vergelijking tot Europa<sup>6</sup>

